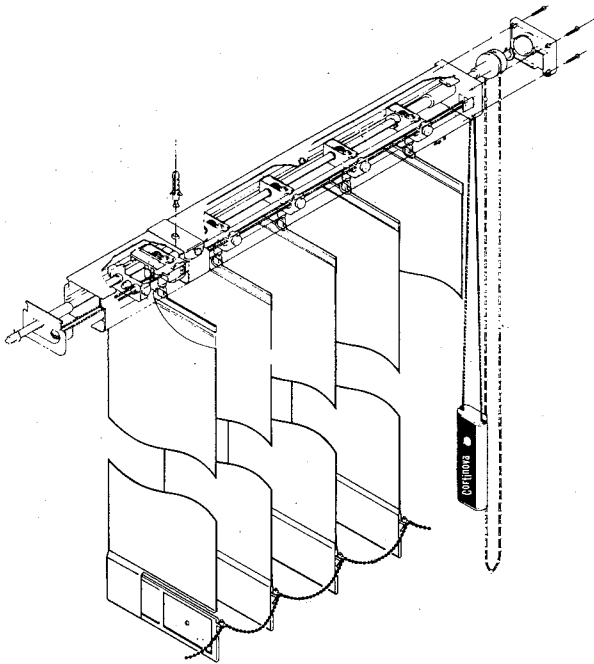


# VERTICALES



SISTEMA DE CORTINAS INTERIORES CON RECOGIDA POR DESPLAZAMIENTO HORIZONTAL SUCESIVO DE LAMAS ORIENTABLES.

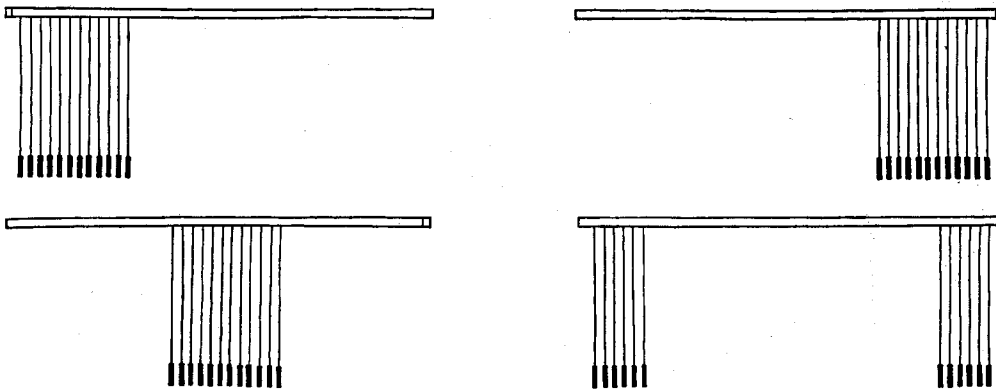
SE PRESENTA EN DOS ANCHURAS DE LAMA:

127 mm.  
89 mm.

EL SISTEMA ESTÁ COMPUESTO POR UN PERFIL SUPERIOR DE ALUMINIO ANODIZADO CON GUÍA INTEGRADA PARA SOPORTES DE FIJACIÓN, CONJUNTO DE CARROS PORTALAMAS DESLIZANTES Y ORIENTABLES 180°, LAS LAMAS DE TEJIDOS ESPECÍFICOS Y UN CONTRAPESO INFERIOR EN CADA LAMA CON CADENILLA DE CONEXIÓN. EL ACCIONAMIENTO A TRAVÉS DE DOS MANDOS:

- CORDÓN PARA DESPLAZAMIENTO HORIZONTAL.
- CADENILLA PARA ORIENTACIÓN DE LAS LAMAS.

## FORMAS DE RECOGIDA



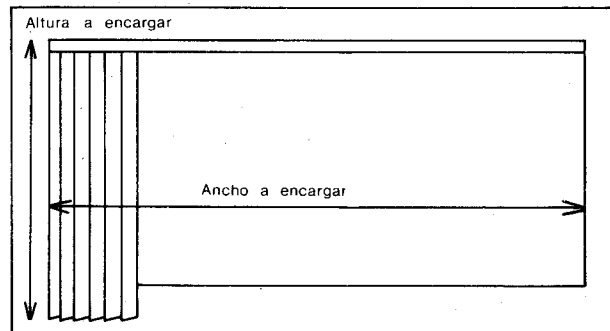
LA RECOGIDA DE LA CORTINA VERTICAL PUEDE SER:

- A LA DERECHA
- A LA IZQUIERDA
- AL CENTRO
- A AMBOS LADOS

LOS MANDOS PUEDEN IR, OPCIONALMENTE, A LA DERECHA O A LA IZQUIERDA.

PARA CORTINAS DE FORMAS IRREGULARES (INCLINADAS, EN ESCALERA, A TECHO, ETC.) EFECTUAR CONSULTA EN NUESTRAS OFICINAS.

## TOMA DE MEDIDAS



EL ANCHO A ENCARGAR SERÁ EL DEL PERFIL SUPERIOR Y COINCIDIRÁ CON EL ANCHO A CUBRIR POR LA CORTINA, LA ALTURA A ENCARGAR INCLUYE EL GRUESO DEL PERFIL (5 cms.). TÉNGASE EN CUENTA QUE EL EXTREMO INFERIOR DE LA CORTINA NO DEBE LLEGAR AL SUELO. LAS FORMAS DE FIJACIÓN SON, COMO EN TODOS LOS DEMÁS PRODUCTOS CORTINOVA, A TECHO O FRONTAL.