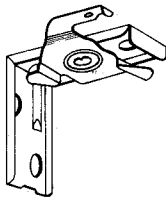
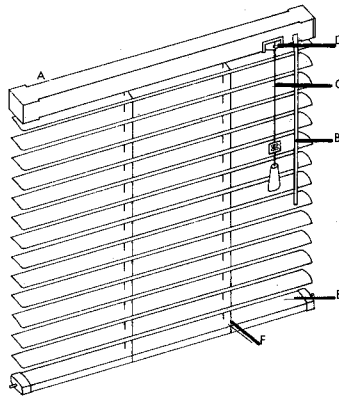


VENECIANA

DESCRIPCIÓN



SopORTE



- A - Cajetín
- B - Varilla giratoria
- C - Cordón
- D - Freno
- E - Contrapeso
- F - Escalerilla

SISTEMA DE CORTINAS PARA INTERIORES FABRICADA CON LAMAS METÁLICAS DE 16 MM. ó 25 MM. LAS LAMAS TIENEN UN MOVIMIENTO DE ORIENTACIÓN QUE PERMITE CONTROLAR LA GRADUACIÓN DE LA LUZ EN CADA MOMENTO Y PARA CADA AMBIENTE.

FUNCIONAMIENTO

BAJAR

MOVER EL CORDÓN HACIA LA IZQUIERDA TIRANDO SUAVEMENTE HACIA ABAJO HASTA QUE SUELTE EL SEGURO DE CIERRE.

DEJAR DESLIZAR EL CORDÓN VERTICALMENTE ENTRE LOS DEDOS HASTA QUE LA PERSIANA SE ENCUENTRE AL NIVEL DESEADO.

MOVER EL CORDÓN HACIA LA DERECHA Y SOLTARLO.

LA PERSIANA QUEDARÁ FRENADA AUTOMÁTICAMENTE.


SUBIR

TIRAR HACIA ABAJO DEL CORDÓN HASTA QUE LA PERSIANA SE ENCUENTRE A LA ALTURA DESEADA, MUEVA EL CORDÓN HACIA LA DERECHA Y LA PERSIANA QUEDARÁ FRENADA AUTOMÁTICAMENTE.

GIRAR

GIRAR LA VARILLA DE ROTACIÓN DE LA PERSIANA HASTA QUE LAS LAMAS ESTÉN EN LA POSICIÓN DESEADA.

TOMA DE MEDIDAS



← Ancho total →

DATOS PARA LA CORRECTA CONFECCIÓN DE UNA CORTINA VENECIANA

- ANCHO A CUBRIR
- ALTO A CUBRIR
- COLOR
- FIJACIÓN
- POSICIÓN DEL MANDO Y DE LA VARILLA

TABLA DE OCUPACIÓN DE LA CORTINA VENECIANA



ALTO CORTINA

	100 CMS.	175 CMS.	250 CMS.
16 MM.	6,5	8,5	9,5
25 MM.	6	7	8,5

RECOGIDA: "H"